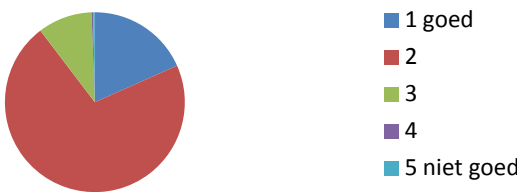
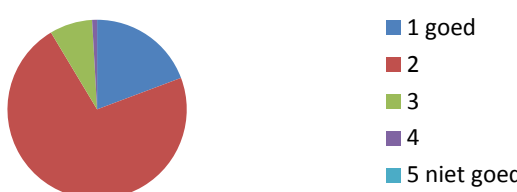
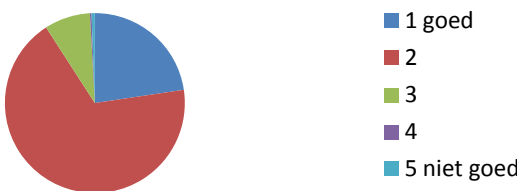
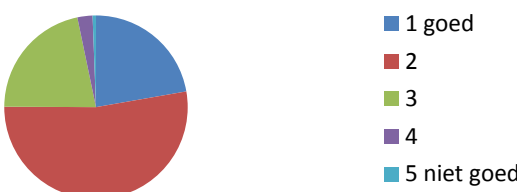

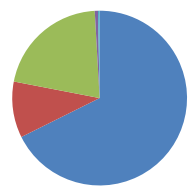
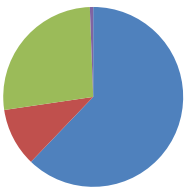
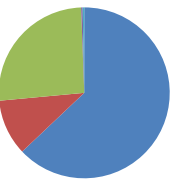
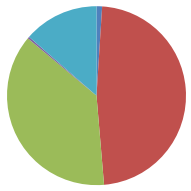
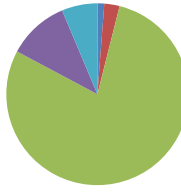
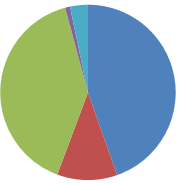
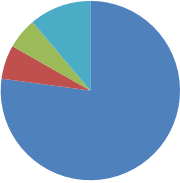


RESULTATEN LEZERSONDERZOEK 2013		aantal	perc.	
Respons		352	31%	van de 1121 leden die de enquête ontvangen hebben
1	Wat is uw leeftijd?			
	65	jaar	gemiddeld
2	Hoe lang bent u ongeveer al lid van de Geschiedkundige Kring? ...jaar.			
 Jaar	15	jaar	gemiddeld
3	Waarom bent u lid van de Geschiedkundige Kring? Er zijn meerdere antwoorden mogelijk.	466		
1	0 Vanwege interesse in de geschiedenis van stad en land van Bergen op Zoom	301	65%	
2	0 Vanwege het tijdschrift <i>De Waterschans</i>	72	15%	
3	0 Vanwege de lezingen	22	5%	
4	0 Vanwege de excursies	24	5%	
5	0 Vanwege de School voor Geschiedenis	17	4%	
6	0 Vanwege een andere reden, nl.	30	6%	
4	Brengt u <i>De Waterschans</i> wel eens onder de aandacht bij vrienden / familie /bekenden?	350		
	0 Ja	292	83%	
	0 Nee	58	17%	
5	Hoe leest u <i>De Waterschans</i> in het algemeen?	352		
1	0 Ik lees het tijdschrift helemaal of voor het overgrote deel	241	68%	
2	0 Ik lees één of enkele artikelen	99	28%	
3	0 Ik blader het tijdschrift door en lees voornamelijk koppen	12	3%	

RESULTATEN LEZERSONDERZOEK 2013		aantal	perc.	
6	Over welke onderwerpen leest u het liefst? Maximaal 3 onderwerpen aankruisen	1005		
1	0 Architectuur	185	18%	
2	0 Genealogie	94	9%	
3	0 Archeologie	229	23%	
4	0 Verenigingen	52	5%	
5	0 Historische personen	251	25%	
6	0 Migratie	36	4%	
7	0 Stedenbouwkunde/ planologie	155	15%	
	0 Anders, nl.	3	0%	
7	Welke soorten artikelen leest u het liefst? Meerdere antwoorden mogelijk.	693		
1	0 Wetenschappelijke artikelen	177	26%	
2	0 Informatieve verhalen	304	44%	
3	0 Oral history (= persoonlijke verhalen)	194	28%	
4	0 Anders, nl.	18	3%	
8	Wat is uw algemene indruk van de 3 afgelopen nummers van <i>De Waterschans</i>?	349		
1	1 goed	130	37%	<ul style="list-style-type: none"> ■ 1 goed ■ 2 ■ 3 ■ 4 ■ 5 niet goed
2	2	195	56%	
3	3	24	7%	
4	4	0	0%	
5	5 niet goed	1	0%	
9	Hieronder volgt een aantal vaste rubrieken van de afgelopen nummers. Wat is uw mening over de vaste rubrieken?			
9a	Van de voorzitter	338		
1	1 goed	68	20%	<ul style="list-style-type: none"> ■ 1 goed ■ 2 ■ 3 ■ 4 ■ 5 niet goed
2	2	246	73%	
3	3	21	6%	
4	4	3	1%	
5	5 niet goed	0	0%	

RESULTATEN LEZERSONDERZOEK 2013		aantal	perc.	
9b Van de hoofdredacteur		338		
1	1 goed	62	18%	
2	2	241	71%	
3	3	33	10%	
4	4	1	0%	
5	5 niet goed	1	0%	
9c Mededelingen van het bestuur		337		
1	1 goed	65	19%	
2	2	243	72%	
3	3	26	8%	
4	4	3	1%	
5	5 niet goed	0	0%	
9d Aankondigingen van verenigingsactiviteiten		340		
1	1 goed	77	23%	
2	2	232	68%	
3	3	28	8%	
4	4	1	0%	
5	5 niet goed	2	1%	
9e Wardtaal		337		
1	1 goed	75	22%	
2	2	178	53%	
3	3	73	22%	
4	4	9	3%	
5	5 niet goed	2	1%	
9f Boekbesprekingen		337		
1	1 goed	47	14%	
2	2	243	72%	
3	3	45	13%	
4	4	2	1%	
5	5 niet goed	0	0%	

RESULTATEN LEZERSONDERZOEK 2013		aantal	perc.	
10 Wat vond u van de artikelen van de afgelopen 3 nummers van de Waterschans?				
10a		337		
1	1 Degelijk	228	68%	 <ul style="list-style-type: none"> ■ 1 Degelijk ■ 2 ■ 3 ■ 4 ■ 5 Oppervlakkig
2	2	35	10%	
3	3	71	21%	
4	4	2	1%	
5	5 Oppervlakkig	1	0%	
10b		333		
1	1 Nauwkeurig	207	62%	 <ul style="list-style-type: none"> ■ 1 Nauwkeurig ■ 2 ■ 3 ■ 4 ■ 5 Onnauwkeurig
2	2	35	11%	
3	3	89	27%	
4	4	2	1%	
5	5 Onnauwkeurig	0	0%	
10c		340		
1	1 Interessant	214	63%	 <ul style="list-style-type: none"> ■ 1 Interessant ■ 2 ■ 3 ■ 4 ■ 5 Niet interessant
2	2	36	11%	
3	3	88	26%	
4	4	1	0%	
5	2 Niet interessant	1	0%	
10d		596		
1	1 Te lang	6	1%	 <ul style="list-style-type: none"> ■ 1 Te lang ■ 2 ■ 3 ■ 4 ■ 5 Te kort
2	2	284	48%	
3	3	223	37%	
4	4	2	0%	
5	5 Te kort	81	14%	

RESULTATEN LEZERSONDERZOEK 2013		aantal	perc.	
10e		331		 <ul style="list-style-type: none"> ■ 1 Te veel afbeeldingen ■ 2 ■ 3 ■ 4 ■ 5 Te weinig afbeeldingen
1	1 Te veel afbeeldingen	4	1%	
2	2	9	3%	
3	3	261	79%	
4	4	36	11%	
5	5 Te weinig afbeeldingen	21	6%	
10f		338		 <ul style="list-style-type: none"> ■ 1 Vlot leesbaar ■ 2 ■ 3 ■ 4 ■ 5 Taai
1	1 Vlot leesbaar	149	44%	
2	2	37	11%	
3	3	134	40%	
4	4	3	1%	
5	5 Taai	11	3%	
10g Toelichting:		4	1%	
11 Kunt u zich vinden in de huidige balans tussen serieuze en luchtige verhalen?		379		 <ul style="list-style-type: none"> ■ 1 ja ■ 2 ■ 3 ■ 4 ■ 5 nee
11a				
1	1 ja	290	77%	
2	2	23	6%	
3	3	21	6%	
4	4	0	0%	
5	5 nee	42	11%	
11b Eventuele toelichting: ...		3	1%	
12 Wat vond u van themanummers van <i>De Waterschans</i> , zoals bv. over de Markiezinnen of de Vastenavond?		380		
1	0 leuk	71	19%	
2	0 interessant	166	44%	
3	0 overbodig	5	1%	
4	0 voor herhaling vatbaar	125	33%	
5	0 of anders: ..Toelichting.....	13	3%	
13 Bent u tevreden over de leesbaarheid (lettertype) van het tijdschrift?		358		
1	0 ja	336	94%	
2	0 nee, toelichting:.....	22	6%	

RESULTATEN LEZERSONDERZOEK 2013		aantal	perc.
14	Over welke categorieën wilt u in de toekomst nog meer lezen?	513	
1	0 Architectuur	70	14%
2	0 Genealogie	57	11%
3	0 Archeologie	97	19%
4	0 Verenigingen	26	5%
5	0 Historische personen	132	26%
6	0 Migratie	20	4%
7	0 Stedenbouwkunde/ planologie	63	12%
8	0 Anders, nl.	48	9%
15	Zijn er zaken of artikelen die u gemist heeft in de afgelopen nummers?	27	
	27	100%
16	Heeft u verder nog suggesties?	24	
	24	100%
17	Hoe vaak heeft u het afgelopen jaar de website van de Geschiedkundige Kring bezocht?	344	
1	0 Nooit	94	27%
2	0 Incidenteel	214	62%
3	0 Maandelijks	28	8%
4	0 Wekelijks of vaker	8	2%
18	Waarvoor raadpleegt u de website? Er zijn meerdere antwoorden mogelijk.	545	
1	0 Nieuwsgierigheid / belangstelling	160	29%
2	0 Bestuursinformatie	25	5%
3	0 Informatie over <i>De Waterschans</i>	44	8%
4	0 Informatie over excursies	70	13%
5	0 Informatie over lezingen	80	15%
6	0 Informatie over de quiz	21	4%
7	0 Informatie van werkgroep genealogie	20	4%
8	0 Informatie van de School voor Geschiedenis	58	11%
9	0 Een ander reden, nl.	67	12%

RESULTATEN LEZERSONDERZOEK 2013

		aantal	perc.
19	Hoe waardeert u de kwaliteit van de website?	295	
1	1 goed	37	13%
2	2	231	78%
3	3	21	7%
4	4	4	1%
5	5 niet goed	2	1%

